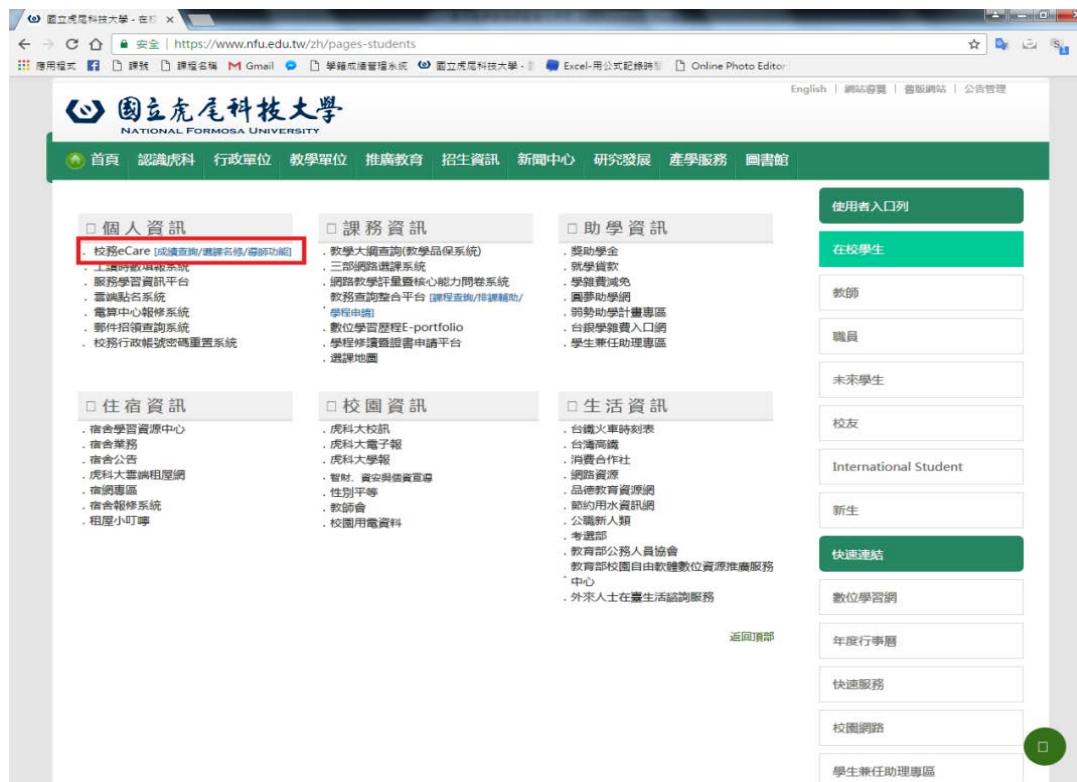


暑修開課意願調查操作手冊

1. 使用 **IE** 瀏覽器、**Google Chrome** 均可。
2. 首先進入本校網頁首頁(<http://www.nfu.edu.tw>)，選擇「**使用者入口**」中「**在校生**」進入，如下圖所示：



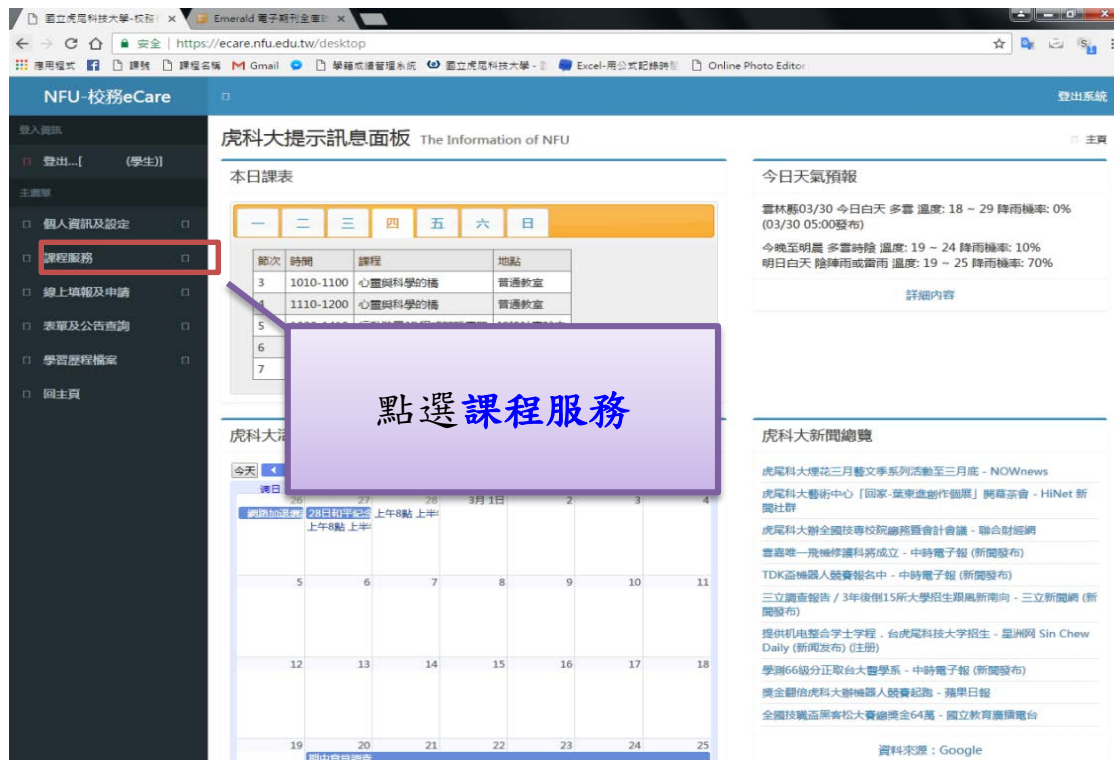
3. 選擇個人資訊→**校務 eCare** 進入，如下圖所示：

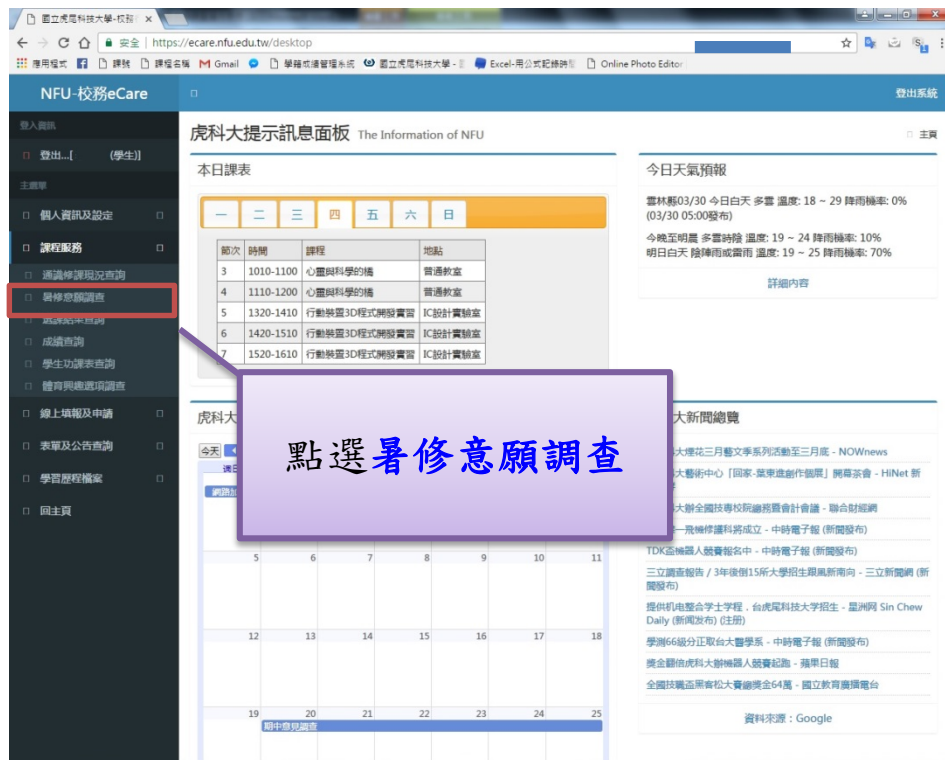


4. 系統會自動連結「校務行政.E化資訊平台」，如下圖所示：



5. 登入系統，如下圖所示：





6. 「暑修意願調查」登入後，系統會自動顯示使用者有重修需求且符合暑修意願調查資格的科目，請於有暑修開課需求的科目前，**勾選核取方塊**，如下圖所示：



7. 點選**確定**→跳出訊息視窗，詢問是否確定，如下圖所示：
 (若無暑修意願則點選**取消**按鈕)



8. 暑修意願調查申請成功，如下圖所示：



1. 暑修意願調查僅供開課參考≠暑修選課。
2. 暑修意願調查時間：112年4月24日至112年4月26日，請注意開放時間。**AM9:00至PM9:00**。
3. 欲參加暑修同學需自行上網暑修選課。
4. 暑修第一階段選課時間：112年6月12日至112年6月13日
5. 暑修第二階段選課時間：112年7月3日至112年7月4日